


Közhasznúsági jelentés 2009. év

Tartalma:

1. Számviteli beszámoló
 - I. Közhasznú éves beszámoló
 - I.A Mérleg
 - I.B Közhasznú eredménykimutatás
2. Pénzügyi elszámolás
3. Kimutatás a vagyonfelhasználásról
4. Kimutatás a célszerű juttatásról
5. Kimutatás a kapott támogatásokról
6. Kimutatás az alkalmazott tisztségviselőknek nyújtott juttatásokról
7. Szöveges beszámoló a közhasznú tevékenységről

ph.



Társadalmi szervezet vezetője

Készült: 2010. március 31.

Elfogadva: 2010. május 30.

Nemzetközi Gyermekmentő Szolgálat Magyar Egyesület

1066 Budapest, Teréz krt. 24.

Adószám: 19622158-1-42

KÖZHASZNÚ EGYSZERŰSÍTETT ÉVES BESZÁMOLÓ				
EREDMÉNYKIMUTATÁSA				
2009. ÉV				
Adatok ezer forintban				
Ssz.	Megnevezés	Előző év	Előző évek helyesbítései	Tárgyév
1	A. Összes közhasznú tevékenység bevétele	297 140		306 521
2	1. Közhasznú célú működésre kapott támogatás	181 691		242 968
3	=alapítótól			
4	=központi költségvetésből	26 499		15 673
	= minisztériumi támogatás			
5	=helyi önkormányzattól	450		1 400
6	=egyéb	154 742		225 895
7	2. Pályázati uton elnyert támogatás	17 167		53 520
8	3. Közhasznú tevékenységből származó bevétel	1 691		366
9	4. Tagdíjból származó bevétel	192		617
10	5. Egyéb bevétel	31 258		9 050
11	6. Aktivált saját teljesítmények értéke	65 141		
11	B. Vállalkozási tevékenység bevétele			
12	C. ÖSSZES BEVÉTEL (A+B)	297 140		306 521
13	D. Közhasznú tevékenység ráfordításai	272 587		262 956
	Anyagjellegű ráfordítások	108 391		49 789
	Személyi jellegű ráfordítások	76 112		81 185
	Értécsökkenési leírás	4 878		4 113
	Egyéb ráfordítások	55 711		122 691
	Pénzügyi műveletek ráfordításai	77		103
	Rendkívüli ráfordítások	27 418		5 075
14	E. Vállalkozási tevékenység ráfordításai			
	Anyagjellegű ráfordítások			
	Személyi jellegű ráfordítások			
	Értécsökkenési leírás	0		0
	Egyéb ráfordítások			
	Pénzügyi műveletek ráfordításai	0		0
	Rendkívüli ráfordítások	0		0
15	F. ÖSSZES RÁFORDÍTÁS (D+E)	272 587		262 956
16	G. Adózás előtti eredmény	24 553		43 565
17	H. Adófizetési kötelezettség			
18	I. Tárgyévi vállalkozási eredmény	0		0
19	J. Tárgyévi közhasznú eredmény	24 553		43 565

Nemzetközi Gyermekmentő Szolgálat Magyar Egyesület

1066 Budapest, Teréz krt. 24.

Adószám: 19622158-1-42

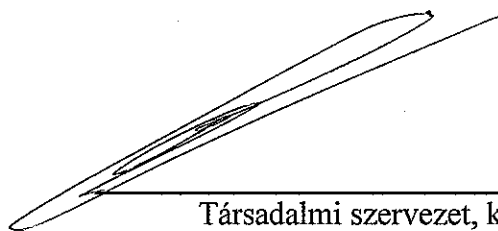
KÖZHASZNÚ EGYSZERŰSÍTETT ÉVES BESZÁMOLÓ
EREDMÉNYKIMUTATÁSA
2009. ÉV

Tájékoztató adatok

Adatok ezer Ft-ban

A.	Személyi jellegű ráfordítások	81 185
	1. Bérkölttség	54 460
	ebből: - megbízási díjak	0
	- tiszteletdíjak	
	2. Személyi jellegű kifizetések	9 573
	3. Bérjárulékok	17 152
B.	Szevezet által nyújtott támogatások	100 612
	ebből: - továbbutalt, átadott támogatás	42 192

Budapest, 2010.március 31.



Társadalmi szervezet, köztestület vezetője

Nemzetközi Gyermekmentő Szolgálat Magyar Egyesület

1066 Budapest, Teréz krt. 24.

Adószám: 19622158-1-42

KÖZHASZNÚ EGYSZERŰSÍTETT ÉVES BESZÁMOLO				
MÉRLEG				
2009. ÉV				
Adatok ezer forintban				
Ssz.	Megnevezés	Előző év	Előző évek helyesbítései	Tárgyév
1.	A. Befektetett eszközök (2-4.sorok)	110 929		110 904
2.	I. IMMATERIÁLIS JAVAK	0		0
3.	II. TÁRGYI ESZKÖZÖK	110 929		110 904
4.	III. BEFEKTETETT PÉNZÜGYI ESZKÖZÖK			
5.	B. Forgóeszközök (6-9. sorok)	29 171		80 976
6.	I. KÉSZLETEK	4 616		3 176
7.	II. KÖVETELÉSEK	1 511		411
8.	III. ÉRTÉKPAPÍROK			
9.	IV. PÉNZESZKÖZÖK	23 044		77 389
10.	C. Aktív időbeli elhatárolások	697		2 985
11.	ESZKÖZÖK (AKTÍVAK) ÖSSZESEN (1+5+10.SOROK)	140 797		194 865
12.	D. Saját tőke (13-18. sorok)	28 219		71 784
13.	I. INDULÓ TŐKE/JEGYZETT TŐKE			
14.	II. TŐKEVÁLTOZÁS/EREDMÉNY	3 666		28 219
15.	III. LEKÖTÖTT TARTALÉK			
16.	IV. ÉRTÉKELÉSI TARTALÉK			
17.	V. TÁRGYÉVI EREDMÉNY, ALAPTEVÉKENYSÉGBŐL/KÖZHASZNÚ TEVÉKENYSÉGBŐL	24 553		43 565
18.	VI. TÁRGYÉVI EREDMÉNY VÁLLALKOZÁSI TEVÉKENYSÉGBŐL			
19.	E. Céltartalék			1 750
20.	F. Kötelezettségek	11 518		8 256
21.	I. HÁTRASOROLT KÖTELEZETTSÉGEK			
22.	II. HOSSZÚ LEJÁRATÚ KÖTELEZETTSÉGEK			
23.	III. RÖVID LEJÁRATÚ KÖTELEZETTSÉGEK	11 518		8 256
24.	G. Passzív időbeli elhatárolások	101 060		113 075
25.	FORRASOK (PASSZIVAK) ÖSSZESEN (12+19+20+24. SOROK)	140 797		194 865

Budapest, 2010. március 31.



Társadalmi szervezet, köztestület vezetője

**A Nemzetközi Gyermekmentő Szolgálat Magyar Egyesület
2009. évi pénzügyi elszámolása**

1.	Bankok 2009. december 31-i záró egyenlegei összesen:	76 714 354
	Erste Bank 11991102-02104227	6 387 270
	Erste Bank 02104227-00070010 Nevelő szülők	187 309
	Erste Bank - gyerekek lekötött pénze	4 011 222
	Erste Bank 02104227-00070027/ 5 alszámla	7 644 320
	Erste Bank 02104227-00070034/ 50 alszámla	10 537
	Erste Bank 02104227-00070041/ 500 alszámla	80 491
	Erste Bank 02104227-00070058/ 5000 alszámla	10 060
	OTP 11794008-20022002	23 922 110
	OTP 11794008-20002004	4 193
	OTP 11763945-00822886 EUR forint értéken	16 613 147
	MKB 20103734-00003285	2 694 828
	MKB 20103734-70213285	17 372
	MKB 20103734-70383285	10 175
	MKB 20103734-70143285	18 240
	MKB 20103734-70073285	2 169
	MKB lekötött betét	15 000 000
	Erste Bank 02104227-01410017 USD alszámla forint értéken	100 911
2.	Pénztár 2009. december 31-i záró egyenlege	674 451
2.1	Pénztár	207 860
2.1.1	Valutapénztár USD forint értéken	95
2.1.2	Valutapénztár EUR forint értéken	377 919
2.1.3	Valutapénztár NOK forint értéken	88 577
	Pénzkészlet összesen:	77 388 805
3.	Befektetett eszközök	110 903 844
3.1	Immateriális javak	0
	Vásárolt vagyoneértékű jogok	0
	Támogatásból vásárolt szoftverek	0
3.2	Ingatlanok	90 844 242
	Irodahelység	14 045 205
	Ingyenesen kapott épület felújítás, gépészet	11 782 071

	Ingatlanbővítés felújítása	572 390
	Fehér istálló felújítása	64 444 576
3.3	Gépek, berendezések, felszerelések	20 059 602
	Elektromos hálózat bővítés	7 011 952
	Lovaspályák világítása	8 344 001
	Támogatásból vásárolt számítástechnikai eszközök	21 082
	Vásárolt gépek és berendezések	3 796 336
	Ingyenesen kapott telefonközpont	271 614
	Vásárolt lovasterápiás póni	614 617
4.	Készletek	3 175 680
	Térítés nélkül kapott	2 321 250
	Vásárolt	854 430
5.	Követelések:	410 723
	Egyéb követelések	410 723
6.	Aktív időbeli elhatárolások:	2 984 603
	Kamatbevételek időbeli elhatárolása	285 567
	2009-ben kifizetett ösztöndíj 2010-évre jutó része	128 000
	2009 évi támogatás	1 000 000
	Előre fizetett díjak, költségek	1 571 036
7.	Kötelezettségek:	8 254 770
	Szállítói tartozások	1 585 964
	Költségvetési befizetési kötelezettségek	3 031 360
	Egyéb rövid lejáratú kötelezettségek	3 637 446
8.	Passzív időbeli elhatárolások:	113 074 842
	2010-ben kifizetendő fel nem használt céltámogatások (MKB ösztöndíj, étkezési, tanszer, MNB ösztöndíj, Waberer's ösztöndíj)	30 225 722
	Fejlesztési célra kapott támogatásokból megvalósított eszközök le nem írt, költségként el nem számolt értéke	104 386
	Térítés nélkül átvett eszközök le nem írt értéke	12 074 769
	Térítés nélkül átvett készletek le nem írt értéke	2 321 250
	Egyéb támogatás elhatárolása	27 666 000
	Működési költségek időbeli elhatárolása	1 304 956
	Tagdíjbevétel elhatárolása	58 253
	SIP pályázat 2010 évre jutó értéke	12 297 657
	Fóti beruházásra kapott támogatás el nem számolt értéke	24 502 468
	Fóti beruházásra kapott ingy. szolg. el nem számolt értéke	2 519 381

9. Bevételek 2009-ben összesen:	306 521 185
9.1 KÉSZPÉNZ ADOMÁNYOK:	297 105 128
Állami támogatások	70 592 984
Nevelőszülői normatíva	5 320 774
Ellenőrzésből adódó visszafizetési kötelezettség nevelőszülő	-1 750 100
1 %-os megkapott adó	9 704 133
Pályázati úton elnyert támogatás	53 519 743
(Korábbi években fejlesztésre kapott támogatás passzív időbeli elhatárolásából a tárgyévben a költségek ellentételezésére elszámolt érték)	228 755
Nemzeti Civil Alap támogatás	2 169 679
Budapest Főváros Önkormányzat	1 000 000
Pécsi Önkormányzat	400 000
Társaságoktól kapott adomány	96 179 605
Ebből:	
OTP Bank Nyrt	47 000 000
Allianz Hungária Biztosító Zrt.	18 344 000
Erste Bank Hungary Nyrt.	11 000 000
MOL Nyrt	3 500 000
Concorde Értékpapír Zrt-	3 000 000
Reneszánsz Kőfaragó Zrt.	1 500 000
UPC Magyarország	1 500 000
Accor Services	1 453 434
Pénzjegynyomda Zrt.	600 000
Lapker Zrt.	500 000
FGSZ Zrt 2009-ben kapott 2010-re átsorolt	<i>6 000 000</i>
Allianz Hungária Biztosító Zrt. 2009-ben kapott 2010-re átsorolt	<i>21 666 000</i>
Magánszemélyektől kapott adomány	10 972 980
Ebből	
Magánszemély támogatás	5 196 170
Perselygyűjtés	5 776 810
Tagdíjak	616 940

Céladományok továbbadásra	35 623 355
ebből: MKB	23 350 278
MNB	5 760 000
WABERER'S	408 300
Egyéb	296 000
Szilágyi Benjamin gyűjtés	5 808 777
MKB támogatás működésre	9 416 000
MKB támogatás egészségügy	15 500 000
MKB támogatás rendezvényre	9 000 000
MNB támogatás egyéb programok	9 240 000
Vodafone céltámogatás 2009-ben felhasznált rész	940 303
Átcsoportosított adomány felhasználás	39 022 961
9.2 Térítés nélkül kapott eszközök, készletek és szolgáltatások	4 529 836
9.3 Pénzügyi műveletek bevétele	4 505 685
9.4 Külföldi szállító, devizaszámla árfolyamnyeresége	14 569
9.5 Egyéb bevétel, kártérítés, kerekítés	293
9.6 Egyéb közhasznú bevétel	365 674
10. Kiadások 2009-ben összesen:	262 955 791
10.1 Programok összesen:	178 894 585
10.1.1 Egészségügyi program	85 350
Belföld	85 350
Orvosi rendelővel kapcsolatos támogatás, szolgáltatás	85 350
10.1.2 Gyermekélelmezés összesen:	1 286 278
Intézmény	1 271 278
Egyéni	15 000

10.1.3. Nevelőszülői csoport összesen:	17 720 195
Egyszeri támogatás, életkezdési támogatás	1 665 000
Üdülési támogatás	495 000
Egyéb egyszeri támogatás	104 000
Munkabér, közteher	7 276 080
Nevelőszülői díj	405 000
Nevelési díj	3 565 350
Ellátmány	780 900
Ellenőrzésből adódó visszafizetési kötelezettség	1 848 066
Utazási és egyéb költségek	96 202
Csoportvezető, családgondozó	1 284 000
Posta, telefon, biztosítás, hirdetés, egyéb oktatás	200 597
 10.1.4 Üdültetési program	 748 805
 10.1.5 Képzés és továbbképzési program	 32 187 705
Ebből:	
MKB ösztöndíjak 102 fő, tanszertámogatás 150 fő	21 888 000
MNB ösztöndíjak 30 fő	5 760 000
WABERER'S ösztöndíjak 3 FŐ	576 000
NGYSZ ösztöndíj 3 fő	2 962 000
Rotary ösztöndíj 1 fő	128 000
Programmal kapcsolatos egyéb ktg. (posta, egyszeri támogatások)	873 705
 10.1.6 Magánszemélyeknek adott egyéb egyszeri támogatások	 824 790
 10.1.7 Más szervezeteknek nyújtott segítség:	 600 000
NGYSZ Románia	400 000
Napsugár óvoda	200 000
 10.1.8 NGYSZ Alapítvány	 30 227 898
 10.1.9 MLTSZ Alapítvány	 21 877 475
Működési támogatás	19 667 475
Lovasterápiás versenyen nyújtott támogatások	2 210 000
 10.1.10 Ingyenesen adott eszközök, készletek	 5 074 838

10.1.11 Rendezvények ktg. összesen:	10 350 849
Pécsi rendezvények	137 500
Diótörő	9 598 030
Karácsony	615 319
<i>Ingyenesen adott készlet rendezvényeken 2 536.600.- Ft.</i>	
Médiakonferencia	21 517 317
Nyomtatvány, irodaszer, anyagfelhasználás	1 697 855
Fuvar költség, taxi	281 500
Kiküldetési költségek	173 122
Igénybevett szolgáltatások	12 646 637
Bérek költség	6 718 199
Kerekítés	4
10.1.12 Film, fotó	0
10.1.13 Médiakonferenciához kapcsolódó KOBÁK könyv	1 864 395
10.1.14 SAFER INTERNET pályázat 2009 évi ráfordításai	34 528 690
Oktatás költsége	1 075 000
Nyomtatvány irodaszer	198 329
Fénymásolás, nyomdai szolgáltatás	751 665
Egyéb szolgáltatás	4 145 671
Bérek költség + járulékok	1 933 450
Postaköltség	31 235
Utazási, kiküldetési költségek	673 020
Javítási anyag, alkatrész, rendezvények anyagfelhasználása	176 434
Bérleti díjak	98 400
Javítás, karbantartás költsége	62 500
Hirdetés	65 000
Bankköltség	73 034
Továbbutalt pályázati támogatás	25 244 952
11. Információs és tájékoztató program	0

	<i>Ebből MLTSZ-hez kapcsolódó</i>	76 783 487
12. Központi iroda költségei összesen		
Munkabér, közterhek, személyi jellegű juttatások	21 022 824	56 059 591
Üzemanyag		
Szakkönyv, folyóirat		148 057
Javítási és egyéb anyagköltség	194 187	678 491
Fuvardíjak, szállítási költségek		196 050
Telefon, postaktg.		501 959
Fenntartási, karbantartási, közüzemi költségek		556 358
Irodaszer, nyomtatvány, tisztítószer		240 976
Kiküldetési költségek	95 740	175 174
Könyvvizsgálat		625 000
Hirdetési ktg.	65 000	8 539 672
Fénymásolás, nyomdai szolg.		945 989
Tárgyi eszközök tervszerinti értékcsökkenése		4 048 158
Kis értékű eszközök értékcsökk.		0
Bankköltség		371 745
Egyéb igénybevett szolgáltatások, bérleti díjak,		1 729 380
Pénzügyi műveletek ráfordításai		102 615
Egyéb ráfordítás, kerekítés	5	1 864 272
13. Pécsi számítógépes klub , iroda ktg. összesen		3 350 948
Munkabér, közterhek		2 409 480
Utazási, száll. ktg.		356 416
Fenntartási ktg., posta , telefonktg.		204 132
Terv szerinti értékcsökkenés		62 200
Nyomtatvány, tisztítószer, egyéb anyag		54 701
Javítási karbantartási költségek		5 095
Egyéb szolgáltatások		211 524
Vagyonbiztosítás, kerekítés		47 400

14. Pápai számítógépes klub, iroda	1 984 326
CD, szakkönyv, újság	16 380
Bérleti díjak /ingyenes/	573 300
Biztosítás	154 688
Oktatás, számítástechnikai szolgáltatás	450 000
Térítés nélkül adott készlet	787 658
Terv szerinti értékcsökkenés	2 300

15. Fóti vagyonkezelés	1 942 445
Egyéb anyagköltség	282 810
Javítás, kabantartás költsége	1 659 635

3. Kimutatás a vagyon felhasználásáról

Nemzetközi Gyermekmentő Szolgálat Magyar Egyesület

2009.év

Adatok ezer forintban

Megnevezés	Előző évi	Tárgyévi	Változások			
			%		e.Ft	
			növekedés	csökkenés	növekedés	csökkenés
Saját tőke	28 219	71 784	254%		43 565	
Induló tőke	0	0				
Tőkeváltozás	3 666	28 219	770%		24 553	
Tárgyévi eredmény	24 553	43 565	338%		19 012	

4. Kimutatás a cél szerint kapott juttatásokról Nemzetközi Gyermekmentő Szolgálat Magyar Egyesület 2009. év

Adatok ezer forintban

Juttatás megnevezése	Előző év	Tárgyév	Eltérés		Eltérés %-ban	
			növekedés	csökkenés	növekedés	csökkenés
Pénzbeli támogatás + tagdíj	154 676	187 289	32 613		21,1%	
Nem pénzbeli támogatás	31 258	4 530		26 728		85,5%
Összesen	185 934	191 819	5 885		3,2%	

5. Kimutatás a kapott támogatásokról Nemzetközi Gyermekmentő Szolgálat Magyar Egyesület 2009. év

Adatok ezer forintban

Támogató megnevezése	Támogatott cél	Támogatás összege		Átvitel követ- kező évre	Változás			
		Előző év	Tárgyév		növekedés %	csökkenés	növekedés eFt	csökkenés
Központi költségvetési szerv	nev.szül.csop.norm	7 647	5 320			30,4%		2 327
Elkülönített állami pénzalap	minisztérium							
Helyi önkormányzat és szervei		450	1 400		211,1%		950	
Pályázati úton elnyert támogatás		17 160	53 520		211,9%		36 360	
Magánszemélyek		5 615	5 196			7,5%		419
Vállalkozások		63 413	96 180		51,7%		32 767	
Tagdíj		192	617		221,4%		425	
Közhasznú szerv. NGYSZ A.		8 000	0			100,0%		8 000
SZJA 1%-a (APEH)		18 852	9 704			48,5%		9 148
Céladomány továbbadásra		300	6 009		1903,0%		5 709	
Egyéb Ingyenes szolgáltatás, adomány		31 258	4 530			85,5%		26 728
MKB		56 449	57 266	26 230			817	
Persely		5 193	5 777		11,2%		584	
Összesen		214 529	245 519		14,4%		30 990	

**6. Kimutatás az alkalmazott tisztségviselőknek nyújtott juttatásokról
Nemzetközi Gyermekmentő Szolgálat Magyar Egyesület
2009.év**

Adatok ezer forintban

Juttatás megnevezése	Előző év	Tárgyév	Eltérés eFt-ban		Eltérés %-ban	
			növekedés	csökkenés	növekedés	csökkenés
Bér	48 830	53 380	4 550		9,3%	
Tiszteletdíj						
Megbízási díjak (nevelőszülői csoport)	960	1 080	120		12,5%	
Költségtérítés	3 986	1 212		2 774		69,6%
Összesen	53 776	55 672	1 896		3,5%	

A KÖZHASZNÚSÁGI JELENTÉS KIEGÉSZÍTŐ MELLÉKLETE

A Nemzetközi Gyermekmentő Szolgálat Magyar Egyesület 2009. évi mérlegkételeihez és eredménykimutatásához a következő szöveges kiegészítést tesszük.

I. A számviteli politika főbb tételei

Könyvvizetés, beszámolás módja:

A számviteli törvény alapján a szervezet kettős könyvvitel vezetésére kötelezett.

A beszámoló készítésének időpontja: 2010 március 31.

A beszámoló eredménykimutatása összköltség eljárással készült.

Az értékcsökkenés elszámolásának módja:

A bruttó érték alapján lineáris leírási mód alkalmazásával számoljuk el az értékcsökkenést. A 100.000 Ft értékhatár alatti tárgyi eszközök a használatbavételkor egy összegben leírásra kerülnek, a 200 000.- Ft értékhatár alatti eszközök 50% -os, a többi eszközöknél alkalmazott leírási kulcsok a számviteli törvényben meghatározott leírási kulcsok szerint, valamint a kalkulált maradványérték alapján kerülnek meghatározásra.

Alkalmazott értékelési eljárások:

- Immateriális javak, tárgyi eszközök értékét a tényleges bekerülési érték alapján határozzuk meg.
- Vásárolt készletek értékelése beszerzési áron, felhasználásuk elszámolása FIFO módszerrel történik.
- Saját termelésű készletek esetében tényleges önköltségen történik az aktiválási érték meghatározása.
- A követelések és kötelezettségek értékelése könyv szerinti értéken történik. A követelésekre értékvesztést számolunk el, amennyiben annak kiegyenlítése kétségessé vált.
- A pénzeszközök értékelése könyvszerinti értéken történik.

Devizás tételek értékelése:

A külföldi pénzürtékre szóló, vagy deviza alapú eszközök és kötelezettségek, valamint bevételek és ráfordítások forintértékének meghatározása egységesen az MNB által meghirdetett deviza árfolyamok alkalmazásával történik. A valuta pénztár és a deviza bankszámlák pénzfogalmának forint értéken történő elszámolása FIFO módszerrel történik.

Jelentős összegű hiba:

A szervezet a tárgyévben jelentős összegű, a megbízható és valós képet lényegesen befolyásoló hibát nem tárt fel.

A beszámoló összeállításáért felelős személy:

A beszámolót összeállította: Geszti Miklós

Regisztrációs száma: 137579

II. A mérleghez kapcsolódó főbb kiegészítések

Immateriális javak és tárgyi eszközök

Az immateriális javak és tárgyi eszközök nettó értékének alakulása:

Adatok eFt-ban

Megnevezés	Nyitó	Növekedés	Csökkenés	Záró
Immateriális javak	0		0	0
Tárgyi eszközök	110 929	4 088	4 113	110 904
Ingtatlanok	92 165	612	1 933	90 844
Gép, berend., egyéb eszk.	18 117	3 476	2 148	19 445
Lovasterápiás ló	647		32	615
Összesen	110 929	4 088	4 113	110 904

Értékcsökkenési leírás a tárgyévben az alábbiak szerint alakult:

Adatok eFt-ban

Megnevezés	Immateriális javak	Tárgyi eszközök	Összesen
Kis értékű eszközök leírása			0
Saját beszerzésű eszközök		2 858	2 858
Ingyenesen kapott és támogatásból vásárolt		1 255	1 255
Összesen	0	4 113	4 113

Az Egyesület terven felüli értékcsökkenést a tárgyévben nem számolt el.

Követelések

Megnevezés	Érték eFt-ban
Vevők	0
Egyéb követelések	326
Adók	85
Összesen	411

Az egyéb követelések között a fel nem használt étkezési utalvány, valamint az NGYSZ Alapítványhoz kapcsolódó érték szerepel.

Aktív időbeli elhatárolás

Megnevezés	Érték eFt-ban
Árbevétel, kamat, egyéb bevétel	1 286
Költségek és ráfordítások elhatárolása	1 699
Passzív időbeli elhatárolások összesen:	2 985

Az aktív időbeli elhatárolás kiadási oldala a 2010 évben felmerülő tárgyévben kifizetett költségeket, a bevételi oldal a nevelőszülői családokban élő gyerekek lekötött bankszámláinak 2010 évben jóváírt 2009 évre vonatkozó kamatait tartalmazza.

Céltartalék várható kötelezettségekre 1 750 100

2009 évben 2008 évre vonatkozóan a nevelőszülői hálózat ellenőrzése során az ellenőrző szervezet jogosulatlanul igénybevett normatív állami hozzájárulást állapított meg. Az NGYSZ a várható kötelezettségre céltartalékot képzett. A kötelezettség 2010 február

Kötelezettségek

<u>Megnevezés</u>	<u>Érték eFt-ban</u>
Szállító	1586
Adó, TB	3032
Egyéb	3638
Összesen	8256

Az egyéb rovat a 2010 évben kifizetett 2009 évi nettó munkabér és nevelőszülői díjak, valamint a nevelőszülői elszámoláshoz és ellenőrzéshez kapcsolódó kötelezettség értéke.

Passzív időbeli elhatárolások

<u>Megnevezés</u>	<u>Érték eFt-ban</u>
Térítés nélk.kapott eszközök, készletek	14 396
Fejlesztési célra kapott támogatások	104
Egyéb támogatások (ösztöndíj, étkezési, tanszer,...)	30 226
Fóti beruházás támogatása	27 022
Gazdasági társaságoktól kapott támogatás	27 666
SIP pályázat 2010 évre jutó rész	12 298
2010 évi tagdíj	58
Halasztott bevételek összesen:	111 770
Költségek és ráfordítások elhatárolása	1 305
Passzív időbeli elhatárolások összesen:	113 075

A szervezet a támogatásból vásárolt, valamint ingyenesen kapott eszközöket tárgyi eszközök leírásával, azaz költségként történő elszámolásával arányosan, azok fedezeteként mutatja ki bevételként. A beszámoló fordulónapán a befektetett eszközök között nyilvántartott eszközök és még le nem írt eszközértékre jutó támogatási bevételek adják a halasztott bevételek értékét. A passzív időbeli elhatárolások között mutatjuk ki a tárgyévet terhelő, azonban a következő évben elszámolt költségeket és ráfordításokat (Közüzemi díjak, egyéb szolgáltatások, tárgyévre eső követeléseknél kimutatott ellátmány elszámolását.).

Vagyoni helyzet alakulása

Eszközök összetétele

Adatok eFt-ban

Megnevezés	2008	Részarány %	2009	Részarány %
Befektetett eszközök	110 929	78,79%	110 904	56,91%
Forgóeszközök	29 171	20,72%	80 976	41,55%
Aktív időbeli elhatárolás	697	0,28%	2 985	1,53%
Összesen	140 797		194 865	

Források összetétele

Adatok eFt-ban

Megnevezés	2008	Részarány %	2009	Részarány %
Saját források	28 219	20,04%	71 784	37,17%
Céltartalék				
Kötelezettségek	11 518	8,18%	8 256	4,28%
Passzív időbeli elhatárolás	101 060	71,78%	113 075	58,55%
Összesen	140 797		193 115	

Likviditási mutató

Adatok eFt-ban

Megnevezés	2008	2009	Index
Röv. lej. követelések + pénzeszközök	24 555	77 800	3,17
Rövid lejáratú kötelezettségek	11 518	8 256	0,72
Likviditási mutató	2,13	9,42	

A likviditási mutató elfogadható, mivel mindkét évben a követelések és pénzeszközök összegei jóval meghaladták a kötelezettségek értékét.

Árbevétel arányos jövedelmezőségi mutató

Adatok eFt-ban

Megnevezés	2008	2009
Adózás előtti eredmény	24 553	43 565
Összes árbevétel + bevétel	297 140	306 521
Jövedelmezőségi mutató	8,26%	14,21%

III. Eredménykimutatáshoz kapcsolódó főbb kiegészítések

Adatok eFt-ban

Megnevezés	Érték
Bevételek	306 521
Anyagköltség	5 854
Közvetített szolgáltatás	-
Igénybe vett szolg.	43 036
Egyéb szolgáltatások	899
Munkabér	54 460
Személyi jellegű kifizetések	9 573
Járulékok	17 152
Értékcsökkenési leírás	4 113
Egyéb ráfordítások	127 869
Költségek és ráfordítások	262 956
Eredmény	43 565

Az Egyesület **közhasznú tevékenységének** költségeit és ráfordításait alapvetően közhasznú programjainak valamint különböző szervezeteknek nyújtott támogatások kiadásai képezik, melyek részletezését a pénzügyi beszámoló tartalmazza. Az Egyesület mint alapító nagy mértékben támogatja a Magyar Lovasterápia Szövetség Alapítvány munkáját. Munkavállalói állományából biztosítja a fóti lovasterápiás központ működéséhez szükséges dolgozói létszámot. A támogatás mértéke a pénzügyi beszámoló központi iroda költségeinél lett kimutatva.

IV. Tájékoztató adatok

Az Egyesület szervezete

Elnökség	
Dr. Kövér László	elnök
Dr. Edvi Péter	ügyvezető alelnök
Antalóczi Attila	alelnök
Csáky László	alelnök
Dr. Csányi Sándor	alelnök
Dr. Demszky Gábor	alelnök
Harrach Péter	alelnök
Kuncze Gábor	alelnök
Fáth Péter	titkár


Sportbizottság	
Buzánszky Jenő	elnök
Dr. Csapó Gábor	tag
Grosics Gyula	tag
Janics Natasa	tag
Kovács Katalin	tag
Szepesi György	tag
Várhidi Pál	tag
Wichman Tamás	tag


Egészségügyi bizottság	
Dr. Szepesi János	elnök
Dr. Büki György	tag
Dr. Csepregi Beáta	tag
Dr. Fórizs Eta	tag
Dr. Kolozsváry László	tag
Dr. Marghescu Sándor prof.	tag
Dr. Püspöki Gabriella	tag
Dr. Szarvas Dalma	tag
Dr. Szekeres Márta	tag
Dr. Tóth Zsuzsanna	tag
Dr. Török Miklós	tag

Felügyelő bizottság	
Erdei Tamás	elnök
Borda Gábor	tag
Dr. Engel Tamás	tag

Könyvvizsgáló	
Somogyi Melinda	MKVK: 001342
Díjazása: nettó 600.000 Ft/év	

Budapest, 2010. március 31.


Társadalmi szervezet, köztestület vezetője



07. Szöveges beszámoló a 2009. év közhasznú tevékenységéről

Szervezet neve: Nemzetközi Gyermekmentő Szolgálat Magyar Egyesület

Szervezet címe: 1066 Budapest, Teréz krt. 24.

Alapszabály kelte: 1990. 06. 11.

Adószáma: 19622158-1-42

Bejegyzési szám: 2369

Bejegyzés dátuma: 1990.07.03

Az Egyesület célja: egészségügyi és más célra pénzbeli és természetbeni – ingyenes – adományok gyűjtése az arra rászorulóknak részére, továbbá a rászoruló gyerekek segítése az Egyesület tagjainak tevékenysége által.

A szervezet kiemelkedően közhasznú besorolási fokozatát 1998. január 01-én a 14.Pk.63.395/6 számmal jegyezték be.

Mérleg fő sorainak alakulása

- A társaság készlete az év végén 3.176.- e Ft-ot tett ki.
- Követelésállománya az előző évi 1.511.- e Ft-ról 411.- e Ft-ra változott.
- A pénzállomány az előző évi záró állományról 23.044.- e Ft-ról 77.389 e Ft-ra nőtt, ami a záró kimutatásokkal és a leltárral egyező.
- Aktív időbeli elhatárolás tartalma: kiadások 1.699.- e Ft
bevételek 1.286.- e Ft
- Passzív időbeli elhatárolás tartalma: kiadások 1.305.- e Ft
bevételek 111.770.- e Ft.

ebből támogatott és ingyenesen kapott eszközök értéke 39.001.- e Ft

Kiemelt magyarázatot igényel a passzív időbeli elhatárolások között kimutatott azon tárgyi eszközök nettó értékével egyező kapott támogatások, illetve térítés nélkül kapott eszközök értéke, melyet a számvitelről szóló törvény 45. § (2) bekezdése alapján akkor lehet bevételként elszámolni, ha a támogatásból megvalósult beruházás (tárgyi eszköz) költségként, ráfordításként elszámolásra kerül.

A Nemzetközi Gyermekmentő Szolgálat Magyar Egyesület kiemelten közhasznú tevékenységei

1. Egészségügyi program

2009-ben orvosi rendelőkben nyújtottunk támogatásként orvosi ellátást.

Egészségügyi programunk keretében **85.350,- forintot** használtunk fel.

2. Gyermekélelmezési program

Ezt a juttatást - pályázat útján - szociálisan hátrányos helyzetű gyermekek kapják. A megfelelő iratok (jövedelem- és iskolalátogatási igazolás) birtokában, s azokat mérlegelve döntünk a fél vagy egész tanévre szóló támogatás odaítéléséről. A támogatást a gyermek nevére, közvetlenül az óvodának vagy az iskolának folyósítjuk.

Erre a programunkra összesen 1.286.278,- Forintot költöttünk.

3. Nevelőszülői program

Modellnek szánt programunk keretében Budapesten és Fejér megyében 5 nevelőcsaládban átlagosan 10 állami gondoskodásban lévő gyermek családi nevelését biztosítjuk. Nagy hangsúlyt fektetünk a gyermekek személyre szabott gondozására, nevelésére és fejlesztésére; ennek érdekében a nevelőszülők munkáját gyermekorvos és gyógypedagógus is támogatja. Szükség esetén külső szakemberek - pl. fejlesztő pedagógus, gyermekpszichológus, gyógytornász - segítségét is igénybe vesszük. Ezeknek a családoknak évről évre biztosítjuk a számukra egyébként nem, vagy csak nehezen elérhető üdülés lehetőségét, számos kulturális programot, a nevelőszülők számára rendszeresen továbbképzéseket tartunk.

Nevelőszülői programunkra 2009-ben 17.720.195,- forintot használtunk fel.

4. Törvény-előkészítési program

Megjelentettük a gyermekvédelemmel kapcsolatos nemzetközi jogszabályok és irányadó dokumentumok gyűjteményét.

2009. évben e programunk költsége: 0,- Forint

5. Üdültetési program

Pályázati rendszerben intézeti és más, hátrányos helyzetű gyermekek üdülési lehetőségeinek, nyári táborozásának biztosításához és a tanintézetek által szervezett erdei iskolák megvalósításához összességében 155 fő részére adtunk támogatást **összesen 748.805,- forint értékben.**

6. Képzési és továbbképzési program

Orvosok, gyógypedagógusok, laboránsok, gyermekintézményi dolgozók, állami gondozott és más, hátrányos helyzetű gyermekek képzését, továbbképzését szervezzük.

Pályázati rendszerünk keretein belül 2009-ben 436 fő hátrányos helyzetű gyermek tehetséggondozását segítettük ösztöndíj és tanszertámogatás formájában.

Képzésre és továbbképzésre 2009-ben 32.187.705,- forintot használtunk fel.

Ebből

MKB ösztöndíj és tanszertámogatás	21.888.000.-Ft.
NGYSZ ösztöndíj	2.962.000.-Ft
MNB ösztöndíj	5.760.000.-Ft
Egyéb ösztöndíjak és kapcsolódó költségek	1.577.705.-Ft

7. Segélyszállítmányok

Ennek költsége 2009-ben 0,- forint volt.

8. Magánszemélyeknek nyújtott egyszeri támogatások értéke 824.790 .-Ft

9. Más szervezeteknek nyújtott segítség, illetve együttműködés

Erre a programunkra 2009-ben 50.495.373.- forintot költöttünk, ebből

NGYSZ Alapítvány	30.227.898,-Ft.
MLTSZ Alapítvány	19.667.475,-Ft.
NGYSZ Románia	400.000,-Ft.
Egyéb szervezeteknek nyújtott	200.000,-Ft

10. Rendezvények

Karácsonyi rendezvényeket szervezünk azzal a céllal, hogy az arra rászoruló gyermekeket megvendégljük. Minden évben, a karácsonyt megelőző hetekben 1150 gyermek számára rendezünk gyermekgálát az Operaházban (Diótörő-előadás). Másik karácsonyi rendezvényünk, a „Karácsonyi Fogadás”, ingyenes gyermekprogram, ahol a gyermekműsor mellett többek között a nevelőszülőknél élő gyermekeket ajándékozzuk meg.

A rendezvények összes költsége 10.350.849,- forint.

11. Információs és tájékoztató program

A Nemzetközi Gyermekmentő Szolgálat tájékoztatókat tart gyermekeknek és gyermekintézményeknek jogi, egészségügyi és más, gyermekeket érintő témákban.

Szolgálatunk a 2009. évben 0,- forintot használt fel e programjára.

12. Film, televízió és fotódokumentáció

Szociálisan nehéz helyzetben élő gyermekek sorsát dokumentáljuk; kórházak, iskolák és egyéb gyermekintézmények problémáit mutatjuk be.

2009. évben e programra 0,- forintot költöttünk.

A Nemzetközi Gyermekmentő Szolgálat Magyar Egyesület kiemelten közhasznú szervezet, így a számunkra juttatott adományok az adományozó adóalapjából a legkedvezőbb feltételek mellett írhatók le. Az adományokról adóigazolást bocsátunk ki.

A beérkezett adományok elosztásáról, programjaink működtetéséről mindenkor a Szolgálat - feladatát társadalmi munkában végző - elnöksége dönt.

A Nemzetközi Gyermekmentő Szolgálat irattára és pénzügyi elszámolása nyitott, ezért abba - az adatvédelmi törvény és az orvosi titoktartás figyelembevételével - bárki, bármikor betekinhet.

A Szolgálattal kapcsolatban álló orvosok, művészek, jogászok, gyógypedagógusok és más szakemberek ingyen vesznek részt a gyermekekkel kapcsolatos programok megvalósításában.